

# Memòria

Professionals i activitat 2023

Persones i Valors

# BST

**Direcció de Persones i Valors**

Maig 2024

Salut/



### 01. Indicadors de plantilla

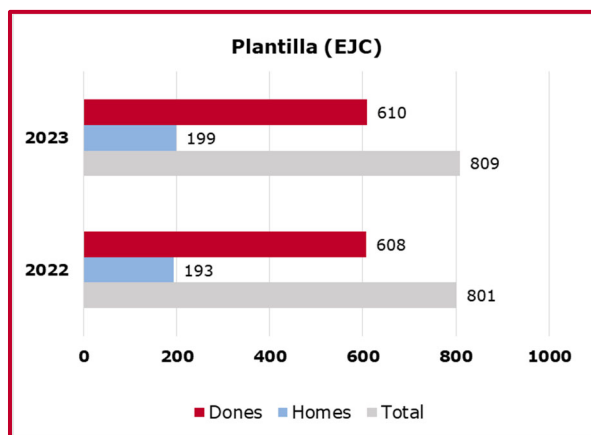
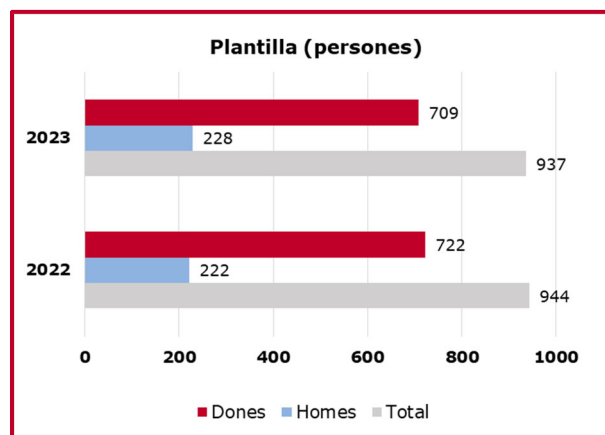
Dimensions, tipologia i distribució de la plantilla

Nombre de professionals (persones)	a 31/12/2022			a 31/12/2023		
	D	H	Total	D	H	Total
Personal fix	352	119	<b>471</b>	379	115	<b>494</b>
Personal interí	297	80	<b>377</b>	265	87	<b>352</b>
Substitucions	73	23	<b>96</b>	65	26	<b>91</b>
Total plantilla estructural (fix i interí)	649	199	<b>848</b>	644	202	<b>846</b>
Total professionals (estructural i substitucions)	722	222	<b>944</b>	709	228	<b>937</b>

Nombre de professionals (EJC)	a 31/12/2022			a 31/12/2023		
	D	H	Total	D	H	Total
Personal fix	321	108	<b>429</b>	355	107	<b>462</b>
Personal interí	241	68	<b>309</b>	210	73	<b>283</b>
Substitucions	46	17	<b>63</b>	45	19	<b>64</b>
Total plantilla estructural (fix i interí)	562	176	<b>738</b>	565	180	<b>745</b>
Total professionals (estructural i substitucions)	608	193	<b>801</b>	610	199	<b>809</b>

Percentatges distribució plantilla (persones)	a 31/12/2023		
	D	H	Total
Personal fix	<b>8%</b>	<b>-3%</b>	<b>5%</b>
Personal interí	<b>-11%</b>	<b>9%</b>	<b>-7%</b>
Substitucions	<b>-11%</b>	<b>13%</b>	<b>-5%</b>
Total plantilla estructural (fix i interí)	<b>-1%</b>	<b>2%</b>	<b>0%</b>
Total professionals (estructural i substitucions)	<b>-2%</b>	<b>3%</b>	<b>-1%</b>

Percentatges distribució plantilla (EJC)	a 31/12/2023		
	D	H	Total
Personal fix	<b>11%</b>	<b>-1%</b>	<b>8%</b>
Personal interí	<b>-13%</b>	<b>7%</b>	<b>-8%</b>
Substitucions	<b>-2%</b>	<b>13%</b>	<b>2%</b>
Total plantilla estructural (fix i interí)	<b>1%</b>	<b>2%</b>	<b>1%</b>
Total professionals (estructural i substitucions)	<b>0%</b>	<b>3%</b>	<b>1%</b>





## PiV en xifres

### Dades de professionals i activitat 2022- 2023

Distribució per categories profes. (EJC)*	a 31/12/2022			a 31/12/2023		
	D	H	Total	D	H	Total
Direcció general i direcció mèdica	7	7	<b>14</b>	7	8	<b>15</b>
Direcció de serveis d'administració	3	1	<b>4</b>	4	1	<b>5</b>
Direcció de serveis generals	0	1	<b>1</b>	0	1	<b>1</b>
Metges/esses	39	17	<b>56</b>	35	18	<b>53</b>
Personal facultatiu assistencial no mèdic	57	16	<b>73</b>	57	16	<b>73</b>
Infermers/es	191	39	<b>230</b>	190	41	<b>231</b>
Personal graduat no infermer	13	2	<b>15</b>	13	2	<b>15</b>
Personal tècnic especialista sanitari grau superior	153	37	<b>190</b>	153	41	<b>194</b>
Personal tècnic en cures auxiliars d'infermeria	9	1	<b>10</b>	8	0	<b>8</b>
Altres personal assistencial	8	23	<b>31</b>	8	20	<b>28</b>
Personal d'administració	126	42	<b>168</b>	132	41	<b>173</b>
Personal de serveis generals	2	7	<b>9</b>	3	10	<b>13</b>
<b>Total professionals (persones)</b>	<b>608</b>	<b>193</b>	<b>801</b>	<b>610</b>	<b>199</b>	<b>809</b>

(\*) Segons distribució requerida pel Servei Català de la Salut.

Distribució per centres (EJC)	a 31/12/2022			a 31/12/2023		
	D	H	Total	D	H	Total
Seu Central - Edifici FDJ	355	138	<b>493</b>	358	144	<b>502</b>
Hospital Universitari Arnau de Vilanova (Lleida)	21	5	<b>26</b>	21	5	<b>26</b>
Hospital de Vall d'Hebron	34	9	<b>43</b>	31	8	<b>39</b>
Hospital Universitari de Girona Dr. Josep Trueta	25	7	<b>32</b>	22	6	<b>28</b>
Hospital de la Santa Creu i Sant Pau	25	6	<b>31</b>	27	2	<b>29</b>
Hospital Universitari Germans Trias i Pujol	19	5	<b>24</b>	21	6	<b>27</b>
Hospital Clínic	27	8	<b>35</b>	32	8	<b>40</b>
Hospital Universitari Sant Joan de Reus	8	1	<b>9</b>	7	1	<b>8</b>
Hospital Joan XXIII (Tarragona)	36	5	<b>41</b>	33	5	<b>38</b>
Hospital Universitari de Bellvitge (L'Hospitalet)	30	6	<b>36</b>	29	7	<b>36</b>
Hospital Verge de la Cinta (Tortosa)	2	0	<b>2</b>	3	0	<b>3</b>
Mútua de Terrassa	21	3	<b>24</b>	18	6	<b>24</b>
Fundació Althaia - Hospital Sant Joan de Déu	2	0	<b>2</b>	6	0	<b>6</b>
Hospital del Mar	3	0	<b>3</b>	2	1	<b>3</b>
<b>Total professionals (persones)</b>	<b>608</b>	<b>193</b>	<b>801</b>	<b>610</b>	<b>199</b>	<b>809</b>

#### Altres indicadors de plantilla

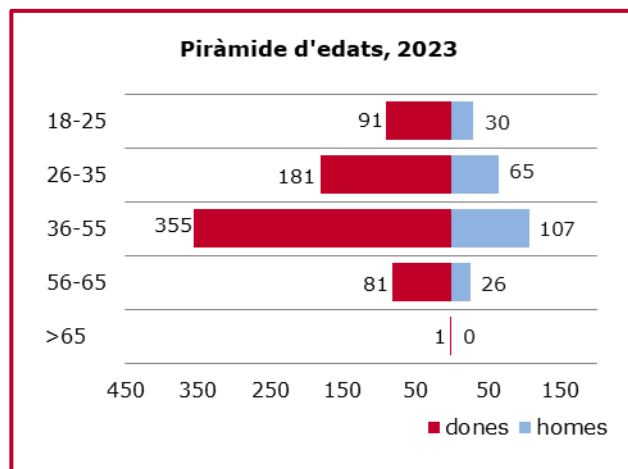
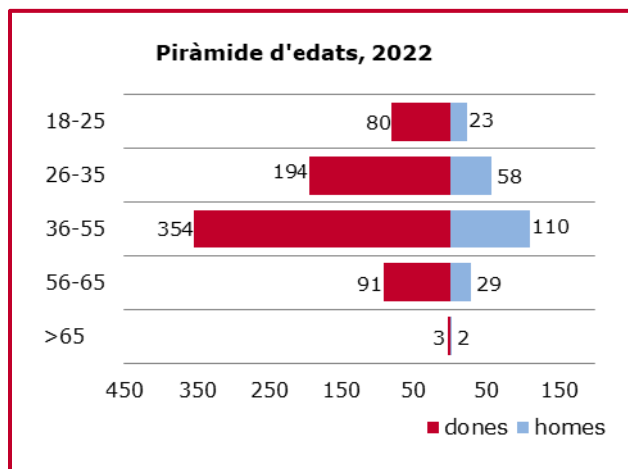
Edat mitjana de la plantilla	a 31/12/2022			a 31/12/2023		
	D	H	Total	D	H	Total
Edat mitjana de la plantilla	39,56	39,70	<b>39,59</b>	39,98	39,17	<b>39,78</b>

Distribució d'edats	a 31/12/2022			a 31/12/2023		
	D	H	Total	D	H	Total
Entre 18 i 25 anys	80	23	<b>103</b>	91	30	<b>121</b>
26-35 anys	194	58	<b>252</b>	181	65	<b>246</b>
36-55 anys	354	110	<b>464</b>	355	107	<b>462</b>
56-65 anys	91	29	<b>120</b>	81	26	<b>107</b>
Més de 65 anys	3	2	<b>5</b>	1	0	<b>1</b>



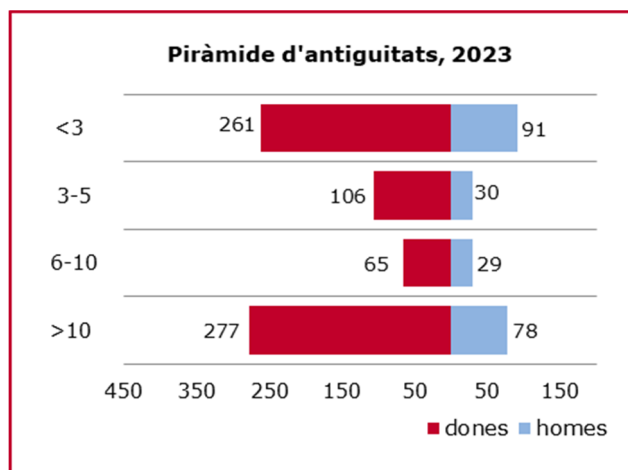
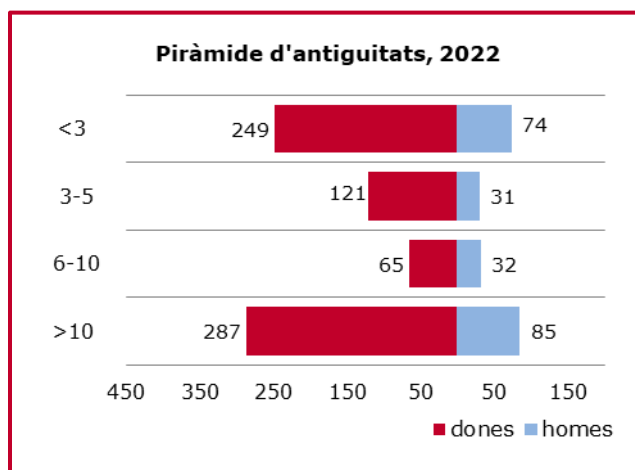
## PiV en xifres

### Dades de professionals i activitat 2022- 2023



Antiguitat mitjana de la plantilla	a 31/12/2022			a 31/12/2023		
	D	H	Total	D	H	Total
Antiguitat mitjana de la plantilla	9,86	9,19	<b>9,70</b>	10,25	8,65	<b>9,86</b>

Distribució d'antiguitats	a 31/12/2022			a 31/12/2023		
	D	H	Total	D	H	Total
Menys de 3 anys	249	74	<b>323</b>	261	91	<b>352</b>
De 3 a 5 anys	121	31	<b>152</b>	106	30	<b>136</b>
De 6 a 10 anys	65	32	<b>97</b>	65	29	<b>94</b>
Més de 10 anys	287	85	<b>372</b>	277	78	<b>355</b>



Indicadors socials	a 31/12/2022			a 31/12/2023		
	D	H	Total	D	H	Total
Nous contractats/ades de més de 45 anys	26	7	<b>33</b>	24	8	<b>32</b>
Total professionals d'altres nacionalitats	20	3	<b>23</b>	17	6	<b>23</b>
Total persones informades amb discapacitat	6	4	<b>10</b>	6	4	<b>10</b>



## 02. Selecció i estabilització

Convocatòries, mobilitat i selecció	a 31/12/2022			a 31/12/2023		
	D	H	Total	D	H	Total
Total de llocs de treball convocats (oferta pública)			<b>103</b>			<b>159</b>
Total de llocs de treball adjudicats (oferta pública)			<b>80</b>	90	26	<b>116</b>
Total de llocs de treball deserts (oferta pública)			<b>23</b>			<b>43</b>
Total de llocs de treball assignats (mobilitat interna)			<b>129</b>			<b>139</b>
Total de llocs coberts (per processos de selecció)			<b>240</b>			<b>166</b>
<b>Total de llocs de treball gestionats</b>			<b>472</b>			<b>464</b>

Percentatges increment selecció	a 31/12/2023
Llocs de treball convocats (oferta pública)	<b>54%</b>
Llocs de treball adjudicats (oferta pública)	<b>45%</b>
Llocs de treball deserts (oferta pública)	<b>87%</b>
Llocs de treball assignats (mobilitat interna)	<b>8%</b>
Llocs coberts (per processos de selecció)	<b>-31%</b>
<b>Llocs de treball gestionats</b>	<b>-2%</b>

## 03. Administració de personal

## Contractació

Contractes i modificacions (*)	a 31/12/2022			a 31/12/2023		
	D	H	Total	D	H	Total
Total de contractes formalitzats:	1.021	293	<b>1.314</b>	725	268	<b>993</b>
• Total de noves incorporacions gestionades	662	173	<b>835</b>	402	156	<b>558</b>
• Total de variacions de contractes tramitades	359	120	<b>479</b>	323	112	<b>435</b>

Percentatges variació contractació	a 31/12/2023		
	D	H	Total
Contractes formalitzats:	<b>-29%</b>	<b>-9%</b>	<b>-24%</b>
• Noves incorporacions gestionades	<b>-39%</b>	<b>-10%</b>	<b>-33%</b>
• Variacions tramitades	<b>-10%</b>	<b>-7%</b>	<b>-9%</b>

## Desvinculacions

Desvinculacions (*)	a 31/12/2022			a 31/12/2023		
	D	H	Total	D	H	Total
Total de renúncies voluntàries	94	10	<b>104</b>	88	22	<b>110</b>
Total fi contracte (finalització/pèrdua convocatòria)	489	129	<b>618</b>	262	112	<b>374</b>
Total fi contracte (no superació període prova)	15	4	<b>19</b>	10	3	<b>13</b>
Total fi contracte (jubilació)	4	3	<b>7</b>	7	4	<b>11</b>
Total fi contracte (esgotament IT)	3	0	<b>3</b>	3	2	<b>5</b>
Total fi contracte (baixa per subrogació)	10	6	<b>16</b>	0	0	<b>0</b>
Total fi contracte (acomiadament)	5	3	<b>8</b>	3	2	<b>5</b>
<b>Total de desvinculacions gestionades</b>	<b>620</b>	<b>155</b>	<b>775</b>	<b>373</b>	<b>145</b>	<b>518</b>

(\*) La disminució del nombre de contractes formalitzats i de les gestions associades a la finalització de contractes respon a les millores aplicades en els processos de tramitació.



Percentatges variació desvinculació	a 31/12/2023		
	D	H	Total
Renúncies voluntàries	-6%	120%	6%
Fi contracte (finalització/pèrdua convocatòria)	-46%	-13%	-39%
Fi contracte (no superació període prova)	-33%	-25%	-32%
Fi contracte (jubilació)	75%	33%	57%
Fi contracte (esgotament IT)	0%		67%
Fi contracte (baixa per subrogació)	0%	0%	0%
Fi contracte (acomiadament)	-40%	-33%	-38%
<b>Desvinculacions gestionades</b>	<b>-40%</b>	<b>-6%</b>	<b>-33%</b>

## Mesures de conciliació

Excedències	a 31/12/2022			a 31/12/2023		
	D	H	Total	D	H	Total
Total excedències cura de menor	8	1	9	9	1	10
Total excedències cura de familiar	1	2	3	1	1	2
Total excedències conciliació	9	5	14	7	0	7
Total excedències voluntàries	9	8	17	9	3	12
Total excedències especials	0	0	0	0	0	0
<b>Total excedències gestionades</b>	<b>27</b>	<b>16</b>	<b>43</b>	<b>26</b>	<b>5</b>	<b>31</b>

Percentatges variació excedències	a 31/12/2023		
	D	H	Total
Excedències cura de menor	13%	0%	11%
Excedències cura de familiar	0%	-50%	-33%
Excedències conciliació	-22%	-100%	-50%
Excedències voluntàries	0%	-63%	-29%
Excedències especials	0%	0%	0%
<b>Excedències gestionades</b>	<b>-4%</b>	<b>-69%</b>	<b>-28%</b>

Reducció de jornada	a 31/12/2022			a 31/12/2023		
	D	H	Total	D	H	Total
Per cura de familiar	2	3	5	3	2	5
Per cura de fills/es	35	3	38	28	3	31
Per estudis	4	2	6	3	2	5
Voluntària temporal	2	1	3	2	2	4
<b>Total reduccions de jornada gestionades</b>	<b>43</b>	<b>9</b>	<b>52</b>	<b>36</b>	<b>9</b>	<b>45</b>

Percentatges variació reducció jornada	a 31/12/2023		
	D	H	Total
Per cura de familiar	50%	-33%	0%
Per cura de fills	-20%	0%	-18%
Per estudis	-25%	0%	-17%
Voluntària temporal	0%	100%	33%
<b>Reduccions de jornada gestionades</b>	<b>-16%</b>	<b>0%</b>	<b>-13%</b>



## PiV en xifres

Dades de professionals i activitat 2022- 2023

### Teletreball

a 31/12/2023

	D	H	Total
Nombre de professionals que teletreballen	97	26	<b>123</b>

### Permisos Conveni

#### Permisos de conveni tramitats

a 31/12/2022

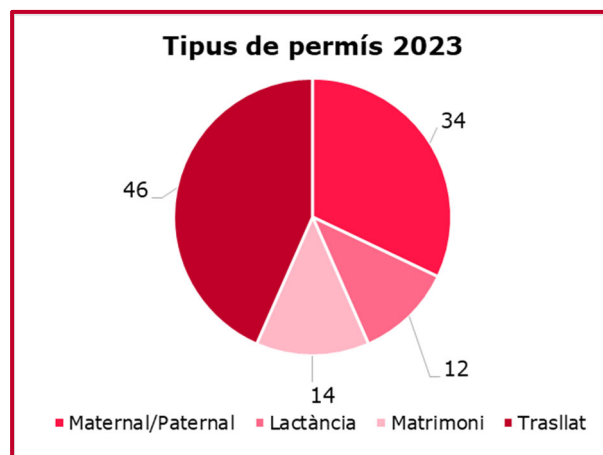
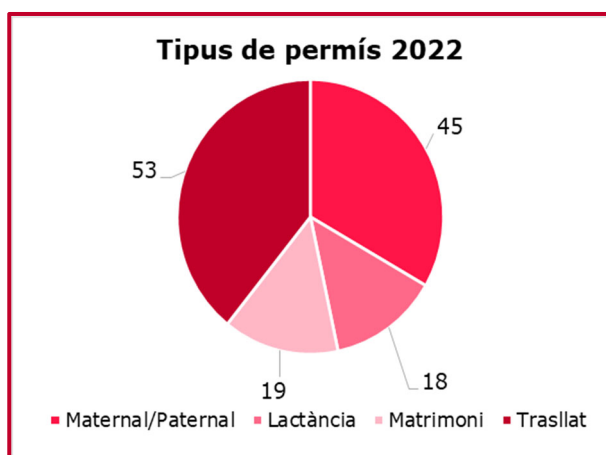
a 31/12/2023

	D	H	Total	D	H	Total
Total permisos maternals/paternals (processos)	31	14	<b>45</b>	21	13	<b>34</b>
Total permisos lactància	14	4	<b>18</b>	8	4	<b>12</b>
Total permisos matrimoni	12	7	<b>19</b>	10	4	<b>14</b>
Total permisos trasllat	40	13	<b>53</b>	35	11	<b>46</b>
Total de permisos tramitats	97	38	<b>135</b>	74	32	<b>106</b>

#### Percentatges variació permisos

a 31/12/2023

	D	H	Total
Permisos maternals/paternals	<b>-32%</b>	<b>-7%</b>	<b>-24%</b>
Permisos lactància	<b>-43%</b>	<b>0%</b>	<b>-33%</b>
Permisos matrimoni	<b>-17%</b>	<b>-43%</b>	<b>-26%</b>
Permisos trasllat	<b>-13%</b>	<b>-15%</b>	<b>-13%</b>
Permisos tramitats	<b>-24%</b>	<b>-16%</b>	<b>-21%</b>



### Altres gestions

#### Altres gestions

a 31/12/2022

a 31/12/2023

	D	H	Total	D	H	Total
Total gestions IT/AT	1.096	296	<b>1.392</b>	883	210	<b>1093</b>
Total gestions altres absentismes (vagues i suspensions)	3	4	<b>7</b>	17	12	<b>29</b>
Total gestions de despeses per Km	253	109	<b>362</b>	297	101	<b>398</b>
Total gestions de despeses per esmorzar/berenar	1.810	421	<b>2.231</b>	1.808	458	<b>2.266</b>
Total gestions de despeses per dietes	1.771	424	<b>2.195</b>	1.658	437	<b>2.095</b>



Percentatges variació altres gestions		a 31/12/2023		
		D	H	Total
Gestions IT/AT		-19%	-29%	-21%
Gestions altres absentismes (vagues...)		467%	200%	314%
Gestions de despeses per KM		17%	-7%	10%
Gestions de despeses per esmorzar/berenar		0%	9%	2%
Gestions de despeses per dietes		-6%	3%	-5%

#### 04. Formació i Desenvolupament professional

##### Formació

Formació impartida	a 31/12/2022			a 31/12/2023		
	D	H	Total	D	H	Total
Mitjana d'hores realitzades per professional	22,20	19,57	<b>21,58</b>	42,55	21,75	<b>37,49</b>
Total hores de formació impartides	15.738	4.266	<b>20.004</b>	30.171	4.960	<b>35.131</b>
Total d'accions formatives impartides			<b>522</b>			<b>223</b>
Total persones que han fet accions de formació	589	181	<b>770</b>	419	118	<b>537</b>

Percentatges increment formació		a 31/12/2023		
		D	H	Total
Mitjana d'hores realitzades per professional		92%	11%	74%
Hores de formació impartides		92%	16%	76%
Accions formatives impartides				-57%
Persones que han fet accions de formació		-29%	-35%	-30%

##### Participació en sistema d'incentivació, promoció i desenvolupament

Gestió de la participació - Grup 1		a 31/12/2022			a 31/12/2023		
		D	H	Total	D	H	Total
Nivell A		38	18	<b>56</b>	44	18	<b>62</b>
Nivell B		16	5	<b>21</b>	13	8	<b>21</b>
Nivell C		12	7	<b>19</b>	11	5	<b>16</b>
Nivell D		1	4	<b>5</b>	4	5	<b>9</b>
Total participació		67	34	<b>101</b>	72	36	<b>108</b>

Gestió de la participació - Grup 2		a 31/12/2022			a 31/12/2023		
		D	H	Total	D	H	Total
Nivell A		53	16	<b>69</b>	53	12	<b>65</b>
Nivell B		57	6	<b>63</b>	45	8	<b>53</b>
Nivell C		24	4	<b>28</b>	43	6	<b>49</b>
Nivell D		4	1	<b>5</b>	6	1	<b>7</b>
Total participació		138	27	<b>165</b>	147	27	<b>174</b>

Gestió de la participació - Grup 3, 4, 5, 6, 7		a 31/12/2022			a 31/12/2023		
		D	H	Total	D	H	Total
Nivell A		39	28	<b>67</b>	48	33	<b>81</b>
Nivell B		56	25	<b>81</b>	47	20	<b>67</b>
Nivell C		68	5	<b>73</b>	68	7	<b>75</b>
Nivell D		3	1	<b>4</b>	8	1	<b>9</b>
Total participació		166	59	<b>225</b>	171	61	<b>232</b>

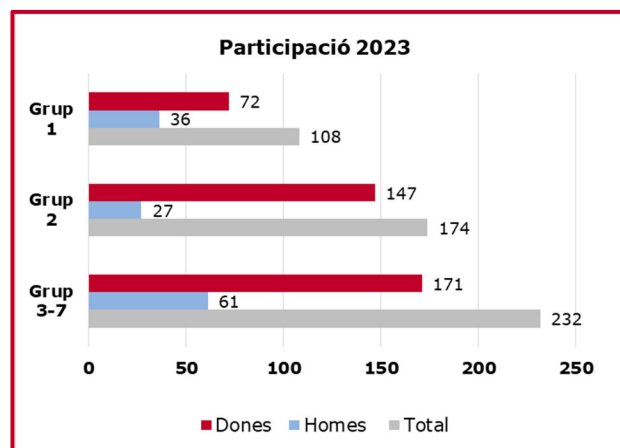
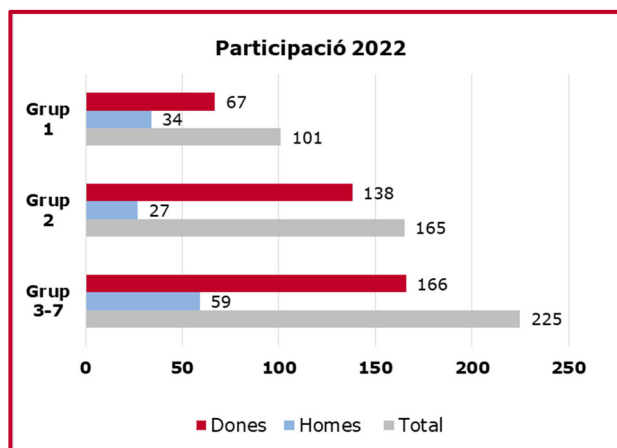




## Percentatges variació participació

a 31/12/2023

	D	H	Total
Grup 1	7%	6%	7%
Grup 2	7%	0%	5%
Grup 3, 4, 5, 6 i 7	3%	3%	3%



## 05. Prevenció de Riscos Laborals

## Accions de PRL realitzades

a 31/12/2022

a 31/12/2023

	D	H	Total	D	H	Total
Total d'incidències de sinistralitat gestionades:	46	12	58	41	16	57
• Amb baixa <sup>1</sup>	18	4	22	5	3	8
• Sense baixa	28	8	36	37	13	50
Total d'accions de vigilància de la salut:	287	95	382	273	97	370
• Aptes	261	85	346	173	53	226
• Aptes condicionats	4	2	6	7	1	8
• Renúncies	22	8	30	93	43	136
Total de vacunacions (grip)	114	26	140	118	27	145
Canvis/adaptacions de llocs de treball per salut	5	2	7	5	0	5
Total avaluacions de llocs de treball			3			3
Total revisions documentals			11			14

## Percentatges variació gestió

a 31/12/2023

	D	H	Total
Incidències de sinistralitat gestionades	-11%	33%	-2%
• Amb baixa <sup>2</sup>	-72%	-25%	-64%
• Sense baixa	32%	63%	39%
Accions de vigilància de la salut:	-5%	2%	-3%
• Aptes	-34%	-38%	-35%
• Aptes condicionats	75%	-50%	33%
• Renúncies	323%	438%	353%
Vacunacions (grip)	4%	4%	4%
Canvis/adaptacions de llocs de treball per salut	0%	-100%	-29%
Avaluacions de llocs de treball			0%
Revisions documentals			27%

<sup>1</sup> Inclou els accidents *in itinere*<sup>2</sup> Inclou els accidents *in itinere*



## PiV en xifres

### Dades de professionals i activitat 2022- 2023

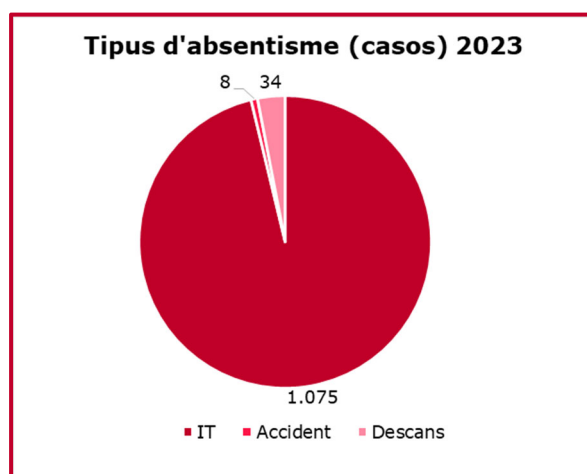
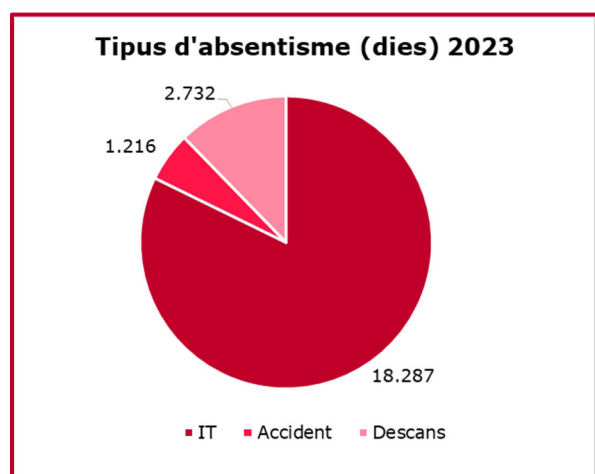
#### 06. Indicadors d'absentisme

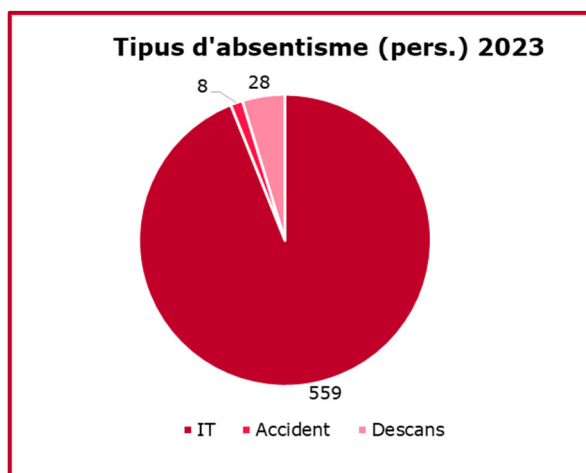
Absentisme per tipus (en dies)	a 31/12/2022			a 31/12/2023		
	D	H	Total	D	H	Total
Incapacitat temporal (IT)	21.162	4.849	<b>26.011</b>	15.537	2.750	<b>18.287</b>
Accidents de treball	650	68	<b>718</b>	816	400	<b>1.216</b>
Descans maternal/paternal	3.107	784	<b>3.891</b>	2.037	695	<b>2.732</b>
<b>Total absentisme</b>	<b>24.919</b>	<b>5.701</b>	<b>30.620</b>	<b>18.390</b>	<b>3.845</b>	<b>22.235</b>

Absentisme per tipus (en nombre de casos)	a 31/12/2022			a 31/12/2023		
	D	H	Total	D	H	Total
Incapacitat temporal (IT)	1.078	292	<b>1.370</b>	869	206	<b>1.075</b>
Accidents de treball	18	4	<b>22</b>	5	3	<b>8</b>
Descans maternal/paternal	31	14	<b>45</b>	21	13	<b>34</b>
<b>Total absentisme</b>	<b>1.127</b>	<b>310</b>	<b>1.437</b>	<b>895</b>	<b>222</b>	<b>1.117</b>

Absentisme per tipus (nombre de persones)	a 31/12/2022			a 31/12/2023		
	D	H	Total	D	H	Total
Incapacitat temporal (IT)	550	159	<b>709</b>	447	112	<b>559</b>
Accidents de treball	17	4	<b>21</b>	5	3	<b>8</b>
Descans maternal/paternal	29	11	<b>40</b>	19	9	<b>28</b>
<b>Total absentisme</b>	<b>596</b>	<b>174</b>	<b>770</b>	<b>471</b>	<b>124</b>	<b>595</b>

Percentatges variació absentisme	a 31/12/2023		
	D	H	Total
Total absentisme en dies	<b>-26%</b>	<b>-33%</b>	<b>-27%</b>
Total absentisme en nombre de casos	<b>-21%</b>	<b>-28%</b>	<b>-22%</b>
Total absentisme en nombre de persones	<b>-21%</b>	<b>-29%</b>	<b>-23%</b>





### 07. Comunicació interna i gestió de projectes

#### Accions de comunicació interna

Accions de comunicació interna	a 31/12/2023
Total comunicacions efectuades:	<b>74</b>
• Total comunicats enviats	<b>71</b>
• Total <i>events</i> organitzats (webinars, sessions...)	<b>3</b>
Total campanyes de comunicació efectuades	<b>3</b>
Total de consultes efectuades:	<b>11</b>
• Total enquestes	<b>2</b>
• Total entrevistes en profunditat	<b>9</b>
<b>Total accions de comunicació interna</b>	<b>88</b>

#### Anàlisi i gestió de projectes

Activitat de projectes	a 31/12/2023
Nombre projectes avaluada viabilitat	<b>10</b>
Nombre projectes presos requisits/procedimentats	<b>6</b>
Nombre projectes implantats	<b>3</b>

#### Recursos corporatius/metodològics

Activitat de recursos	a 31/12/2023
Procediments, plans i eines metodològiques revisats i re-elaborats	<b>5</b>
Procediments, plans i eines metodològiques elaborats	<b>14</b>
Codis, manuals, guies i documents informatius revisats i re-elaborats	<b>1</b>
Codis, manuals, guies i documents informatius elaborats	<b>28</b>
Plantilles, documents i formularis revisats i re-elaborats	<b>34</b>
Plantilles, documents i formularis elaborats	<b>9</b>
Materials de difusió elaborats (vídeos)	<b>5</b>
Materials de difusió elaborats (presentacions...)	<b>3</b>
<b>Total recursos revisats i re-elaborats</b>	<b>40</b>
<b>Total recursos elaborats de nou</b>	<b>59</b>

Direcció de Persones i Valors  
Maig 2024